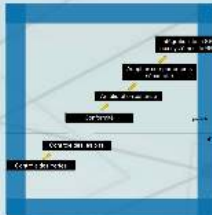


# OBSERVATION

Comportements sécuritaires

## Indices SST



### CONCLUSION

**Rigueur**

Valoriser

Au quotidien

Positif

A tous les niveaux

Influencer

...et la prise de risques n'est pas latente



## Indices de performance

"PERFORMANTS"...

Réactif vs prédictif ?



Observation des Comportements Sécuritaires

## COHÉRENCE



- ✓ Formation
- ✓ Indépendance comportementale
- ✓ Rigueur / audit
- ✓ DCS en 2015

Taux de fréquence est passé de 7 à 6,4 en 20 ans

### Evolution SST



## OBSERVATION COMPORTEMENTS SÉCURITAIRES

- Audit comportemental
- Méthode de travail et déplacement
- IH
- Evénements sécuritaires
- Prise en compte situation personnelle

## Résultats

SST fondamentaux de base en 1990



TOP CATEGORIE DE PRODUITS



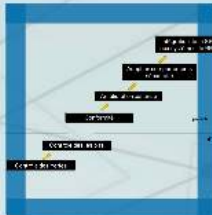


# Observation des Comportements Sécuritaires

# OBSERVATION

Comportements sécuritaires

## Indices SST



### CONCLUSION

**Rigueur**

Valoriser

Au quotidien

Positif

A tous les niveaux

Influencer

...où la prise de risques n'est pas latente



## Indices de performance

"PERFORMANTS"...

Réactif vs prédictif ?



Observation des Comportements Sécuritaires

## COHÉRENCE



- ✓ Formation
- ✓ Indépendance comportementale
- ✓ Rigueur / audit
- ✓ DCS en 2015

Taux de fréquence est passé de 7 à 6,4 en 20 ans

### Evolution SST



## OBSERVATION COMPORTEMENTS SÉCURITAIRES

- Audit comportemental
- Méthode de travail et déplacement
- IH
- Livrables observés
- Prise en compte situation personnelle

## Résultats

SST fondamentaux de base en 10 minutes



TOP CATEGORIE DE PRODUITS



x de

# BRP CATÉGORIE DE PRODUITS











# Observation des Comportements Sécuritaires

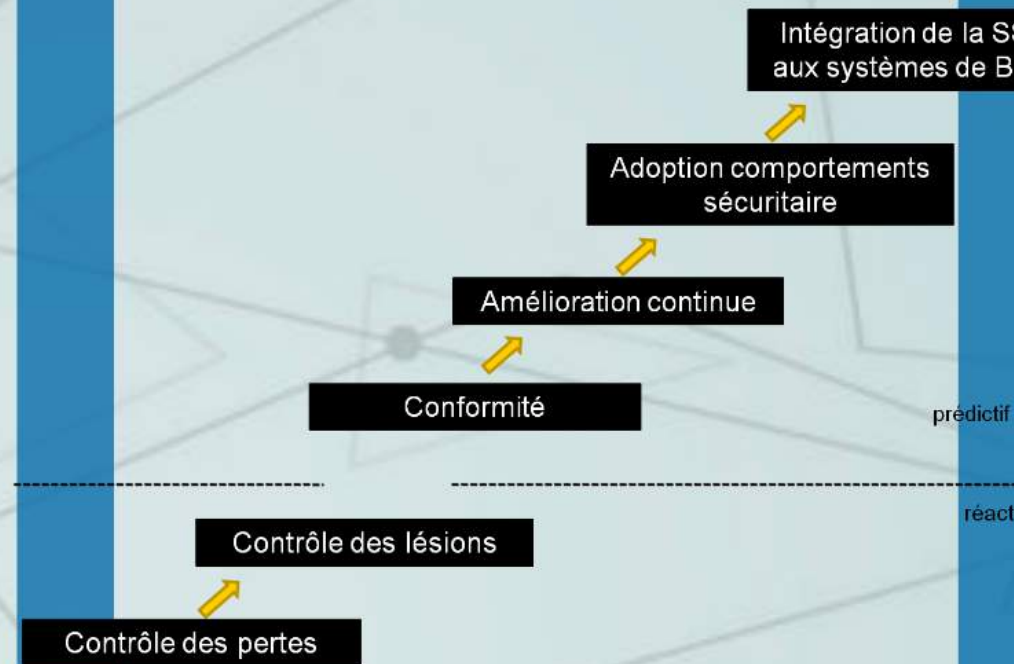
# Indices de performance

"PERFORMANTS"...

*Réactif vs prédictif ?*



# Indices SST



nce

COHÉRENCE

Conformité

prédictif

Contrôle des lésions

réactif

Contrôle des pertes

CE

ROTAX

COM-OM

SEA 300


Intégration de la SST  
aux systèmes de BRP

Adoption comportements  
sécuritaire

Amélioration continue

Conformité

prédictif





# COHÉRENCE





## Formation

*TMS/conformité/  
comportement/intervention/  
etc.*




## Rigueur / suivi

*Prise en charge par les superviseurs*



## OCS en 2015

*Observation comportements sécuritaires*



**Taux de fréquence est  
passé de 7 à 0.4 en 10 ans**

## Évolution SST





Milieu de travail  
Équipements  
Outils  
Tâches

The diagram consists of two large yellow ovals. The left oval contains the text 'Milieu de travail', 'Équipements', 'Outils', and 'Tâches'. The right oval contains 'L'individu'. Between them is a black oval labeled 'Formation'. Three arrows point from the 'Formation' oval: one to the left oval, one to the right oval, and one pointing upwards between the two ovals.

Formation

L'individu

**Éléments influençants**  
Comportements sécuritaires



An 1: Superviseur



Chef de groupe/employés

An 2: Chef de groupe



Employés

An 3: Employés



Employés

**Objectifs visés**  
**OCS**

# ÉLÉMENTS CLÉS

*Valoriser et reconnaître*

*Rétroaction immédiate et appropriée*

*Identifier et comprendre*

**DÉMARCHE POSITIVE**



**Évolution SST**

# OBSERVATION COMPORTEMENTS SÉCURITAIRES



- **Audit documentation**
- **Méthodes de travail et déplacement**
- **EPI**
- **Équipements ergonomiques**
- **Prise en charge situation problématique**



# Résultats

***55% d'amélioration du taux de fréquence en un an... un record!***



# Théorie VS Pratique

**Mon quotidien...**

**Mon environnement de travail...**





# OCS...

## POUR OU CONTRE?





**DÉROULEMENT OCS**





# CONCLUSION

*Rigueur*

*Valoriser*

*Au quotidien*

*Positif*

*Influencer*

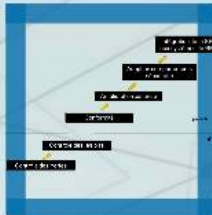
*À tous les niveaux*

...où la prise de risques n'est pas tolérée!

# OBSERVATION

Comportements sécuritaires

## Indices SST



### CONCLUSION

**Rigueur**

Valoriser

Au quotidien

Positif

A tous les niveaux

Influencer

...où la prise de risques n'est pas tolérée



## Indices de performance

"PERFORMANTS"...

Réactif vs prédictif ?



Observation des Comportements Sécuritaires

## COHÉRENCE



- ✓ Formation
  - ✓ Indépendance comportementale
  - ✓ Rigueur / audit
  - ✓ DCS en 2015
- Observation comportements sécuritaires
- Taux de fréquence est passé de 7 à 6,4 en 20 ans

### Evolution SST



### OBSERVATION COMPORTEMENTS SÉCURITAIRES

- Audit comportemental
- Méthode de travail et d'évaluation
- DCS
- Levantés d'observations
- Prise en compte d'autres paramètres

## Résultats

SST fondamentaux de base en 1995



TOP CATEGORIE DE PRODUITS

